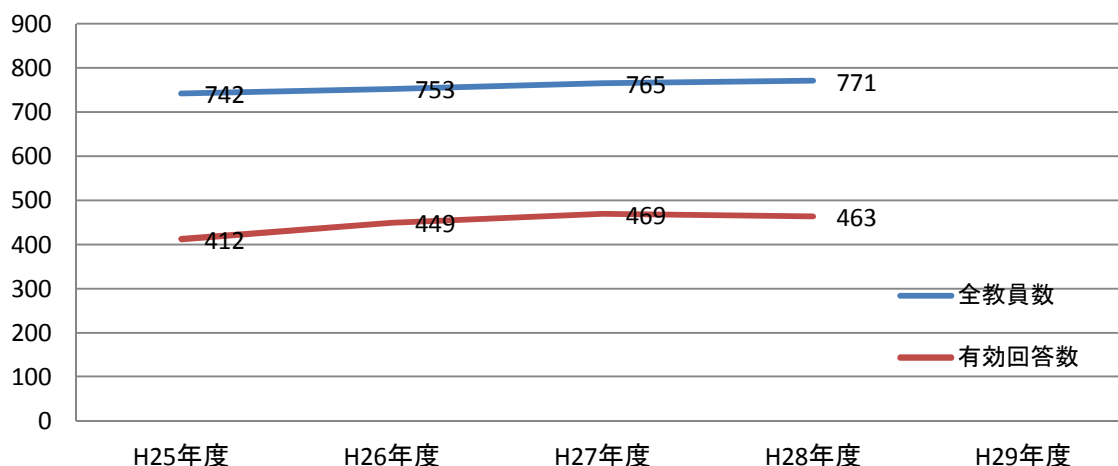


# 文部科学省フォローアップ<sup>o</sup>（地（知）の拠点整備事業COCアンケート）年度別比較【教員】

※26年実施アンケートと同じ指標のみ対象としています。

## ▶ アンケート対象者（基礎データ）

	H25年度	H26年度	H27年度	H28年度	H29年度
全教員数	742	753	765	771	
有効回答数	412	449	469	463	
%	55.5%	59.6%	61.3%	60.1%	

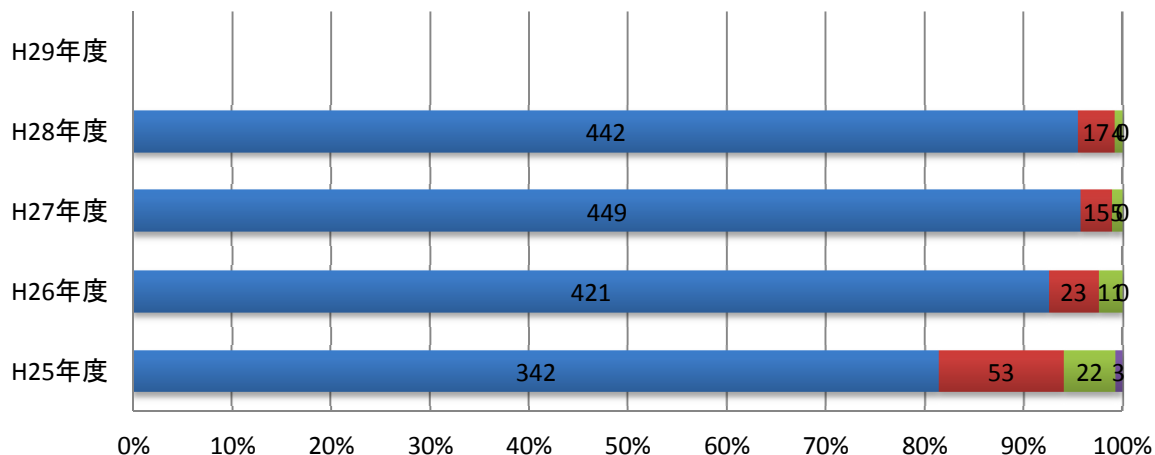


## ▶ 認知度（地域のための大学の活動）

文科省  
統一指標

高知大学が「地域のための大学」として地域に関する教育・研究・社会貢献活動を推進していることを知っていますか。

	H25年度		H26年度		H27年度		H28年度		H29年度	
	回答数	%	回答数	%	回答数	%	回答数	%	回答数	%
■ 知っている	342	81.4	421	92.5	449	95.7	442	95.5		
■ 知らない	53	12.6	23	5.1	15	3.2	17	3.7		
■ わからない	22	5.2	11	2.4	5	1.1	4	0.9		
■ 回答なし	3	0.7	0	0.0	0	0.0	0	0.0		
合計	420	100	455	100	469	100	463	100		

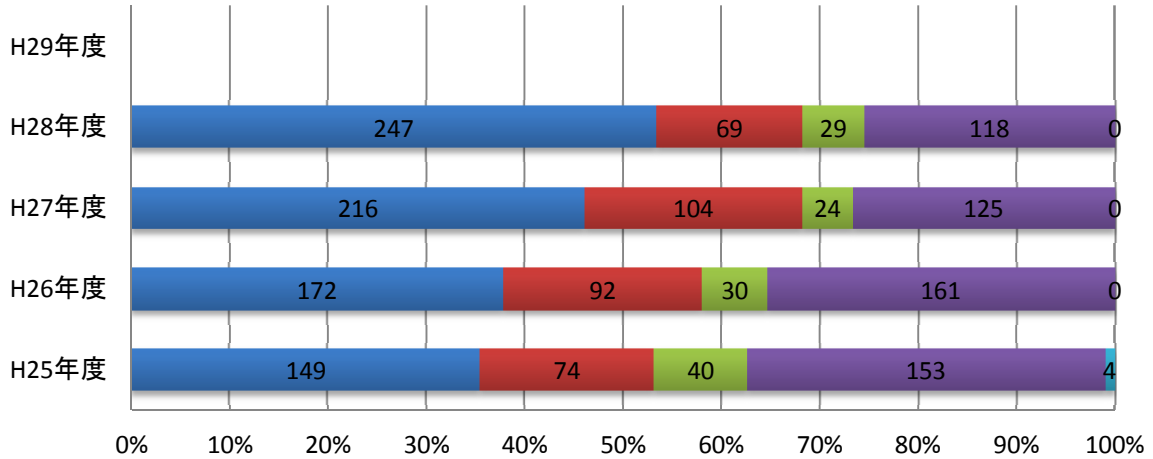


▶ 参加度〈地域志向教育・研究活動〉

文科省  
統一指標

「地域のための大学」として、地域を志向した教育・研究に参加していますか。

	H25年度		H26年度		H27年度		H28年度		H29年度	
	回答数	%	回答数	%	回答数	%	回答数	%	回答数	%
■ 教育・研究ともに	149	35.5	172	37.8	216	46.1	247	53.3		
■ 教育のみ	74	17.6	92	20.2	104	22.2	69	14.9		
■ 研究のみ	40	9.5	30	6.6	24	5.1	29	6.3		
■ いいえ	153	36.4	161	35.4	125	26.7	118	25.5		
■ 回答なし	4	1.0	0	0.0	0	0.0	0	0.0		
合計	420	100	455	100	469	100	463	100		



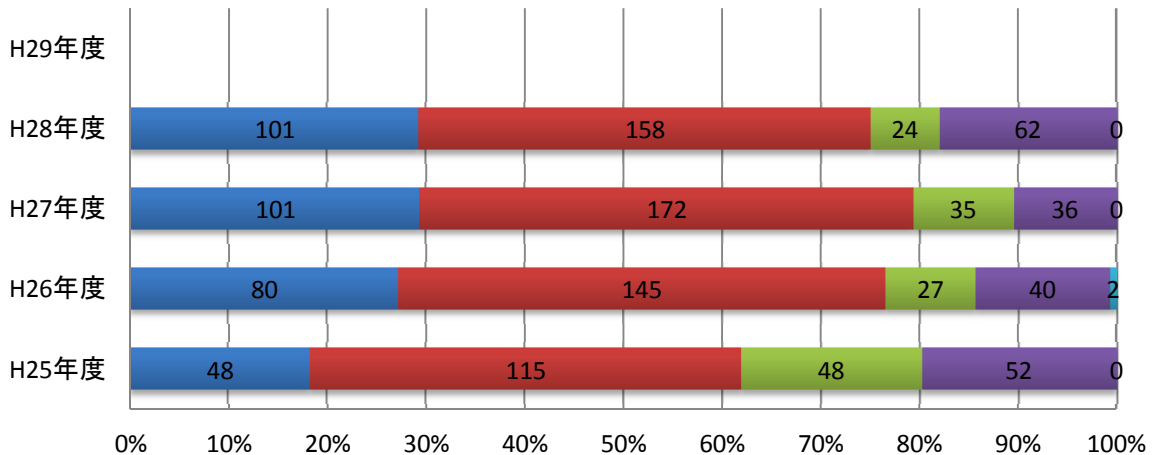
▶ 関心度〈学生の地域への関心〉

高知大学  
指標

(「いいえ」を選択した以外の方は回答してください。)

地域を志向した教育・研究の実施を通じ、学生の地域への関心度について、どのように感じていますか。

	H25年度		H26年度		H27年度		H28年度		H29年度	
	回答数	%	回答数	%	回答数	%	回答数	%	回答数	%
■ 高い	48	18.3	80	27.2	101	29.4	101	29.3		
■ ふつう	115	43.7	145	49.3	172	50.0	158	45.8		
■ 低い	48	18.3	27	9.2	35	10.2	24	7.0		
■ わからない	52	19.8	40	13.6	36	10.5	62	18.0		
■ 回答なし	0	0.0	2	0.7	0	0.0	0	0.0		
合計	263	100	294	100	344	100	345	100		

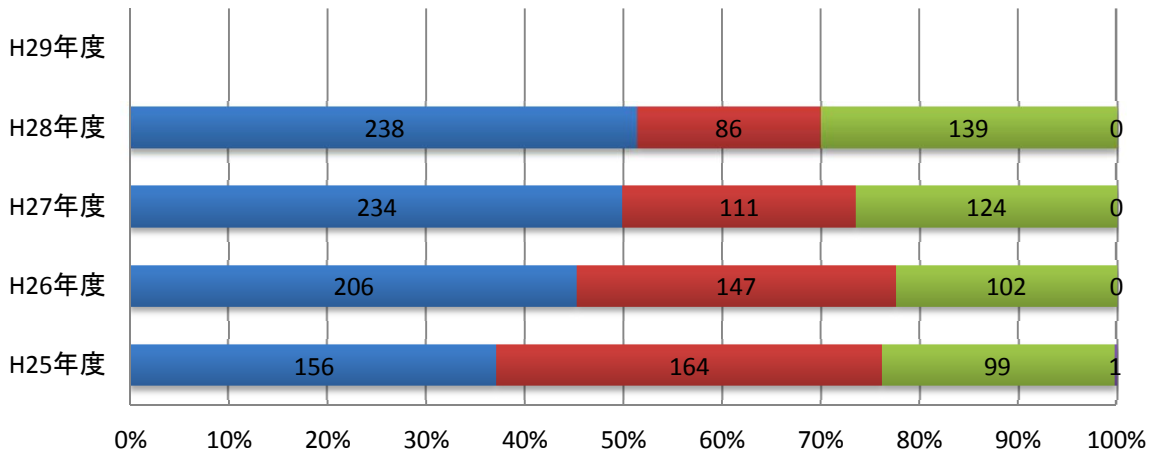


▶ 認知度〈KICS化事業〉

高知大学  
指標

高知大学が地域の課題解決機関となるべく文部科学省からの支援（地（知）の拠点整備事業）を受けて実施している「高知大学インサイド・コミュニティ・システム化事業（KICS）」のを知っていますか。

	H25年度		H26年度		H27年度		H28年度		H29年度	
	回答数	%	回答数	%	回答数	%	回答数	%	回答数	%
■ 知っている	156	37.1	206	45.3	234	49.9	238	51.4		
■ 知らない	164	39.0	147	32.3	111	23.7	86	18.6		
■ 名称だけ聞いたことがある	99	23.6	102	22.4	124	26.4	139	30.0		
■ 回答なし	1	0.2	0	0.0	0	0.0	0	0.0		
合計	420	100	455	100	469	100	463	100		



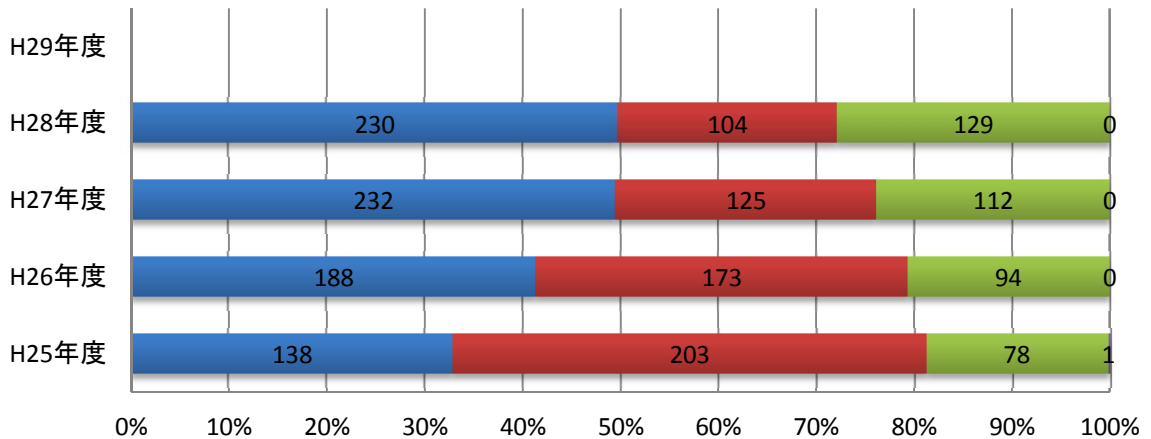
▶ 認知度〈UBC〉

高知大学  
指標

上記KICSの一環として、高知大学が地域との連携の橋渡しとなるべく県内7か所に整備している以下の人材および施設について、知っていますか。

・高知大学地域コーディネーター（UBC：University Block Coordinator）

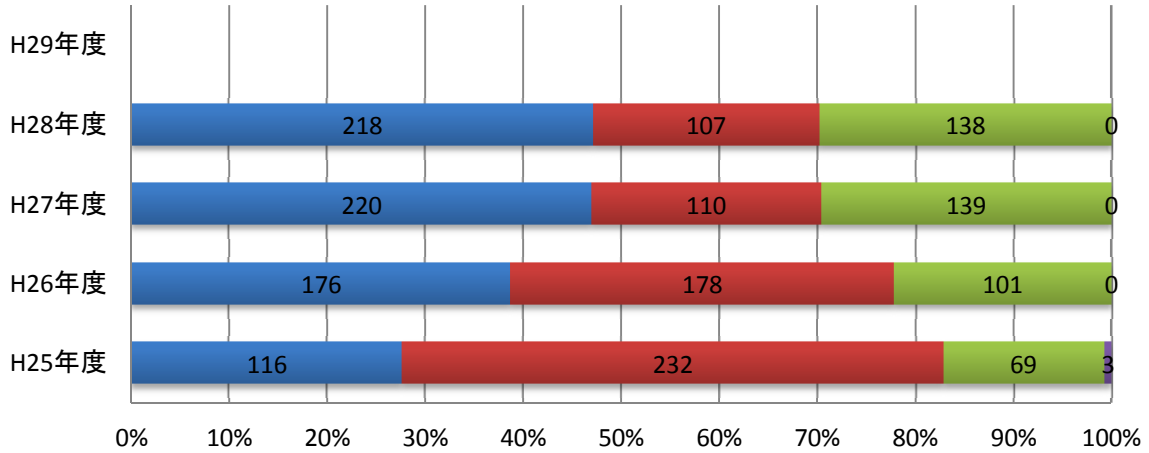
	H25年度		H26年度		H27年度		H28年度		H29年度	
	回答数	%	回答数	%	回答数	%	回答数	%	回答数	%
■ 知っている	138	32.9	188	41.3	232	49.5	230	49.7		
■ 知らない	203	48.3	173	38.0	125	26.7	104	22.5		
■ 名称だけ聞いたことがある	78	18.6	94	20.7	112	23.9	129	27.9		
■ 回答なし	1	0.2	0	0.0	0	0.0	0	0.0		
合計	420	100	455	100	469	100	463	100		



▶ 認知度〈サテライトオフィス〉

・高知大学サテライトオフィス（県内7ヶ所に設置）

	H25年度		H26年度		H27年度		H28年度		H29年度	
	回答数	%	回答数	%	回答数	%	回答数	%	回答数	%
■ 知っている	116	27.6	176	38.7	220	46.9	218	47.1		
■ 知らない	232	55.2	178	39.1	110	23.5	107	23.1		
■ 名称だけ聞いたことがある	69	16.4	101	22.2	139	29.6	138	29.8		
■ 回答なし	3	0.7	0	0.0	0	0.0	0	0.0		
合計	420	100	455	100	469	100	463	100		

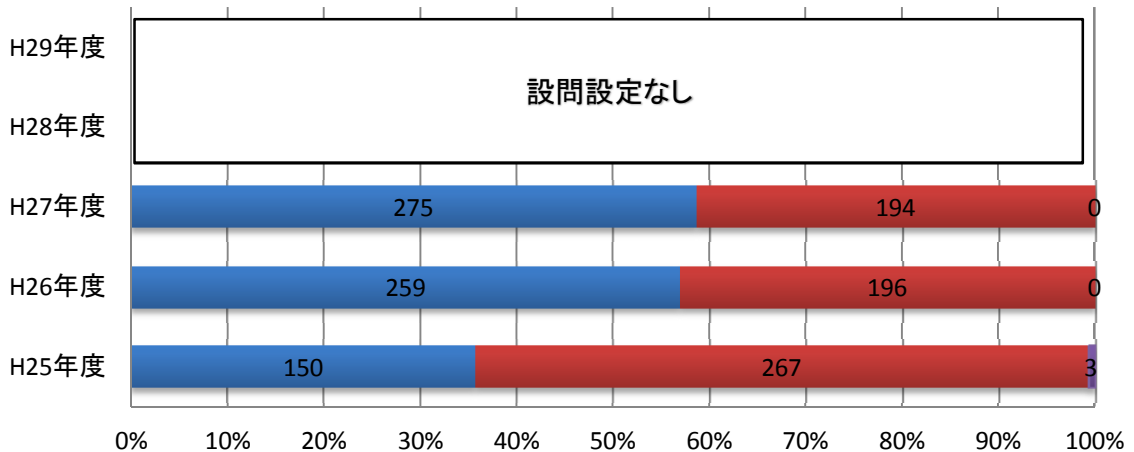


▶ 認知度〈地域志向教育・研究経費〉

高知大学  
指標

高知大学が教育・研究の地域志向を推進するため措置している地域志向教育経費および地域志向研究経費を知っていますか。

	H25年度		H26年度		H27年度		H28年度		H29年度	
	回答数	%	回答数	%	回答数	%	回答数	%	回答数	%
■ はい	150	35.7	259	56.9	275	58.6				
■ いいえ	267	63.6	196	43.1	194	41.4				
■ 回答なし	3	0.7	0	0.0	0	0.0				
合計	420	100	455	100	469	100				

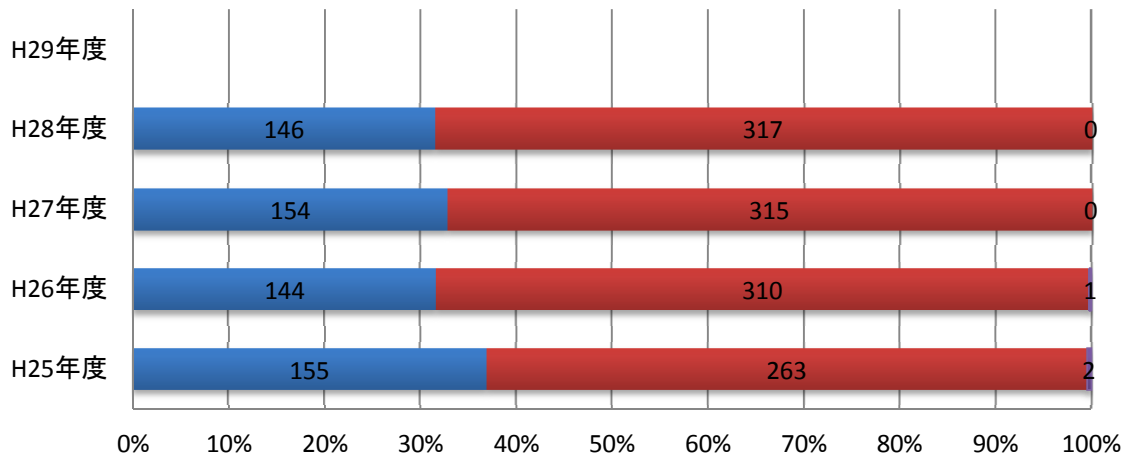


▶ 参加度〈公開講座・オープンクラス〉

高知大学  
指標

高知大学が地域社会の生涯学習に対する要請に応えるため実施している公開講座やオープンクラスに参加したことがありますか。

	H25年度		H26年度		H27年度		H28年度		H29年度	
	回答数	%	回答数	%	回答数	%	回答数	%	回答数	%
■ はい	155	36.9	144	31.6	154	32.8	146	31.5		
■ いいえ	263	62.6	310	68.1	315	67.2	317	68.5		
■ 回答なし	2	0.5	1	0.2	0	0.0	0	0.0		
合計	420	100	455	100	469	100	463	100		



考察：附属病院・学校所属教員の回収率が増加したことにより、「はい」の数値が昨年より減少したと考えられる。