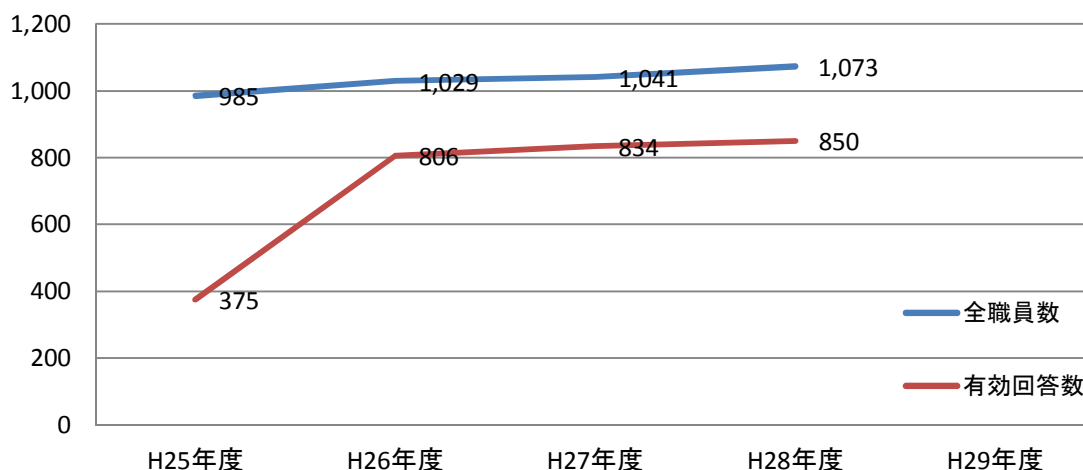


文部科学省フォローアップ^o（地（知）の拠点整備事業COCアンケート）年度別比較【職員】

▶ アンケート対象者（基礎データ）

	H25年度	H26年度	H27年度	H28年度	H29年度
全職員数	985	1,029	1,041	1,073	
有効回答数	375	806	834	850	
%	38.1%	78.3%	80.1%	79.2%	

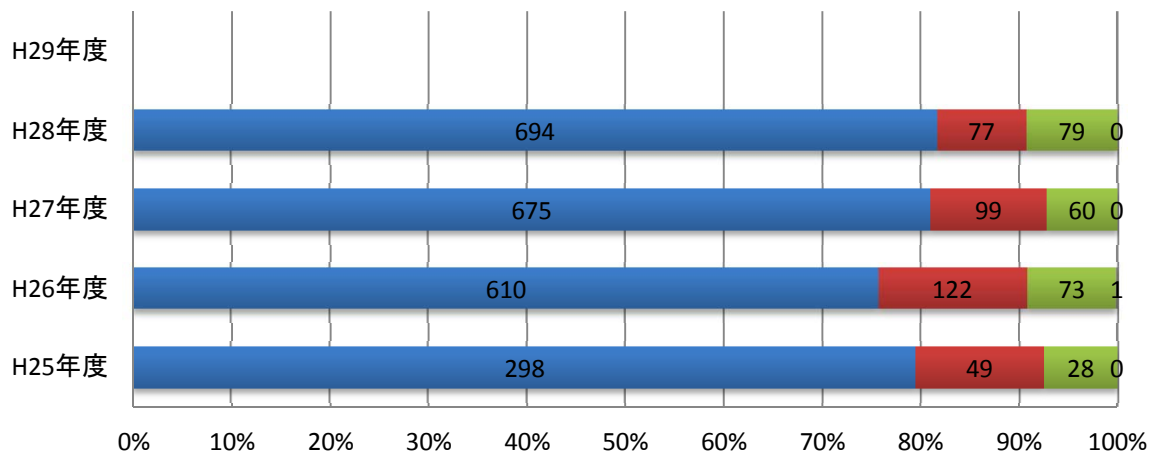


▶ 認知度（地域のための大学の活動）

文科省
統一指標

高知大学が「地域のための大学」として地域に関する教育・研究・社会貢献活動を推進していることを知っていますか。

	H25年度		H26年度		H27年度		H28年度		H29年度	
	回答数	%	回答数	%	回答数	%	回答数	%	回答数	%
■ 知っている	298	79.5	610	75.7	675	80.9	694	81.6		
■ 知らない	49	13.1	122	15.1	99	11.9	77	9.1		
■ わからない	28	7.5	73	9.1	60	7.2	79	9.3		
■ 回答なし	0	0.0	1	0.1	0	0.0	0	0.0		
合計	375	100	806	100	834	100	850	100		

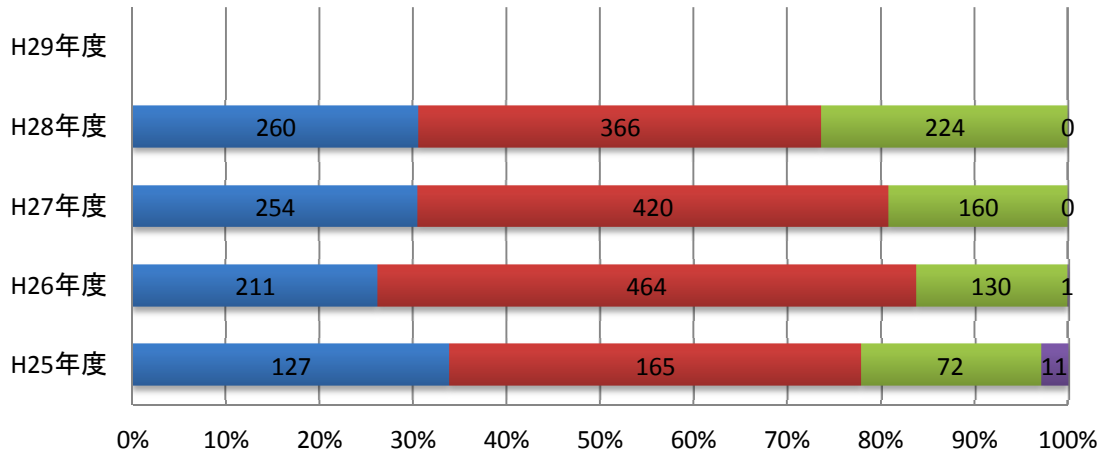


▶ 認知度〈KICS化事業〉

高知大学
指標

高知大学が地域の課題解決機関となるべく文部科学省からの支援（地（知）の拠点整備事業）を受けて実施している「高知大学インサイド・コミュニティ・システム化事業（KICS）」のことは知っていますか。

	H25年度		H26年度		H27年度		H28年度		H29年度	
	回答数	%	回答数	%	回答数	%	回答数	%	回答数	%
■ 知っている	127	33.9	211	26.2	254	30.5	260	30.6		
■ 知らない	165	44.0	464	57.6	420	50.4	366	43.1		
■ 名称だけ聞いたことがある	72	19.2	130	16.1	160	19.2	224	26.4		
■ 回答なし	11	2.9	1	0.1	0	0.0	0	0.0		
合計	375	100	806	100	834	100	850	100		



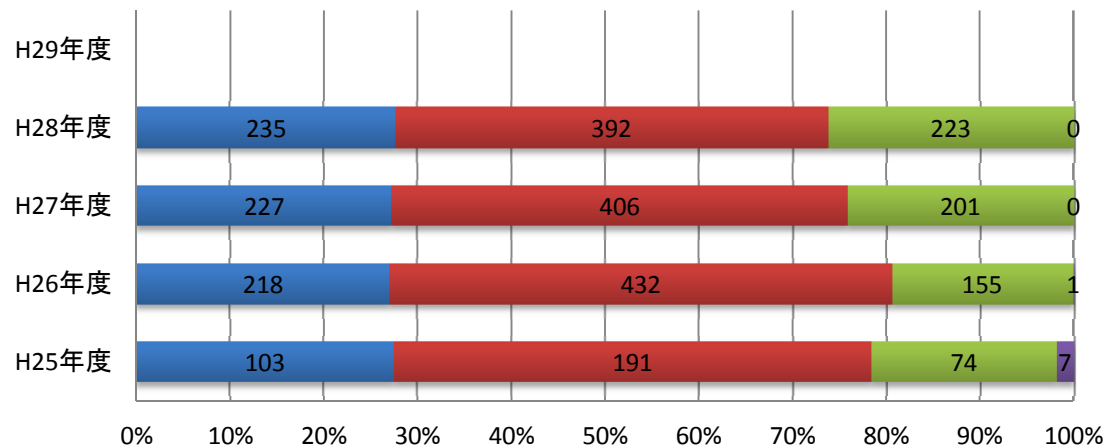
▶ 認知度〈UBC〉

高知大学
指標

上記KICSの一環として、高知大学が地域との連携の橋渡しとなるべく県内7か所に整備している以下の人材および施設について、知っていますか。

・高知大学地域コーディネーター（UBC：University Block Coordinator）

	H25年度		H26年度		H27年度		H28年度		H29年度	
	回答数	%	回答数	%	回答数	%	回答数	%	回答数	%
■ 知っている	103	27.5	218	27.0	227	27.2	235	27.6		
■ 知らない	191	50.9	432	53.6	406	48.7	392	46.1		
■ 名称だけ聞いたことがある	74	19.7	155	19.2	201	24.1	223	26.2		
■ 回答なし	7	1.9	1	0.1	0	0.0	0	0.0		
合計	375	100	806	100	834	100	850	100		



▶ 認知度〈サテライトオフィス〉

・高知大学サテライトオフィス（県内7ヶ所に設置）

	H25年度		H26年度		H27年度		H28年度		H29年度	
	回答数	%	回答数	%	回答数	%	回答数	%	回答数	%
■ 知っている	99	26.4	197	24.4	217	26.0	214	25.2		
■ 知らない	192	51.2	438	54.3	431	51.7	377	44.4		
■ 名称だけ聞いたことがある	75	20.0	171	21.2	186	22.3	259	30.5		
■ 回答なし	9	2.4	0	0.0	0	0.0	0	0.0		
合計	375	100	806	100	834	100	850	100		

